


Herstellung eines Insektenhotels

Du brauchst:

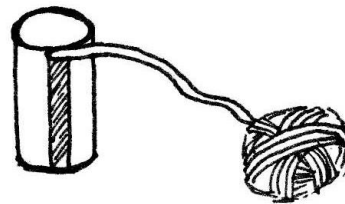
- eine Blechdose
- doppelseitiges Klebeband
- bunte Wolle
- Bambusstäbe
- Schleifpapier




- (1) Klebe einen schmalen Streifen doppelseitiges Klebeband senkrecht auf die Dose.



- (2) Klebe den Anfang deiner Wolle auf das Klebeband. Beginne am oberen Rand der Dose.




- (3) Wickel nun den Wollfaden dicht an dicht um die Dose.



- ★ Wenn du einen anderen Wollfaden nutzen möchtest, schneide den Wollfaden ab und verknote das Ende mit dem Anfang der neuen Wolle.

- (4) Schneide dir mehrere Bambusstücke zu. Schmirgel die Schnittkanten gründlich mit feinem Schleifpapier glatt.



- (5) Fülle die Dose mit den vorbereiteten Bambusstücken so eng, dass nichts herausfällt.

